Leia

Fournitures:
1 navette 10X5
2 demi-lunes 14X8mm ou barettes strass 10X5mm
6 toupies ou rondes 6 mm
16 toupies 4 mm
6 facettes 4 mm
(+ anneau)
Mini-rocailles

Etape 1 :
Enfiler 1 F4, 1 demi-lune (ou barette strass)puis sur chaque fil une T6 (ou R6), 1 rocaille. Croiser dans 1 F4, mettre 1 F4 sur chaque fil, croiser dans 1 F4

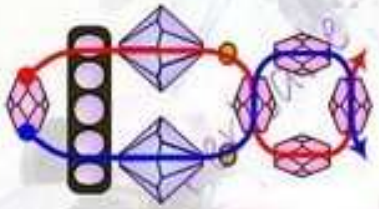

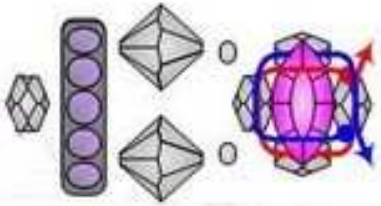

Etape 2 :
Passer les fils dans la navette puis croiser dans la F4 précedente. Repsasser dans les 2 F4 et croiser dans la F4 déjà placée.

Etape 3 :
Enfiler sur chaque fil 1 rocaille, 1 T6 (ou R6), une demi-lune (ou barette strass) et croiser dans une F4.

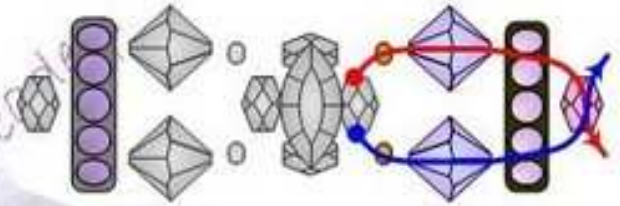

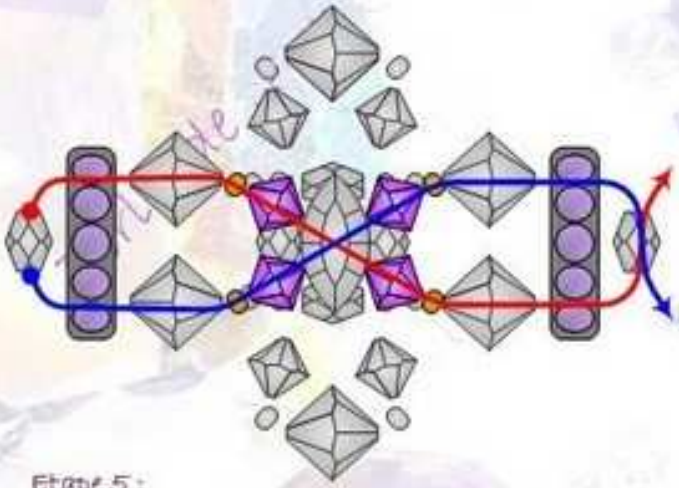

Etape 4 :
Repasser chaqun des fils dans la demi-lune, la T6, la rocaille, ajouter 1 rocaille, passer dans la F4, ajouter 1 T4, 1 rocaille, 1 T6 (ou R6), 1 rocaille, 1 T4. Repasser dans la F4, ajouter 1 rocaille puis passer dans la rocaille, la T6, la demi-lune, croise dans la F4.

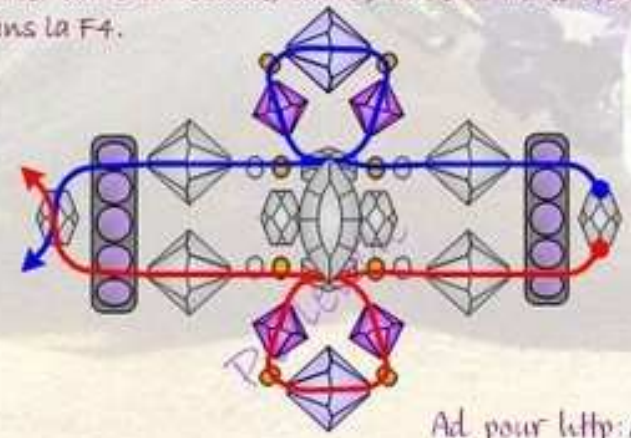

Etape 5 :
Passer dans la demi-lune, la T6 puis sur chaque fil ajouter 1 rocaille, 1 T4, croiser dans la navette puis ajouter à nouveau sur chaque fil 1 T4, 1 rocaille, passer dans la T6, le demi-lune, croiser dans la F4.

Etape 6 :
Passer dans la demi lune puis sur chaque fil, ajouter 2 rocailles, 1 T4, passer dans la rocaille, la T6, la rocaille. Ajouter une T4 puis passer dans la rocaille et la T4, la navette, la T4, la rocaille. Ajouter 1 T4 puis passer dans la rocaille, la T6, la rocaille. Ajouter 1 T4 et 2 rocailles. Passer dans la demi-lune et croiser dans la F4.
Vous pouvez à présent débouter l'anneau.

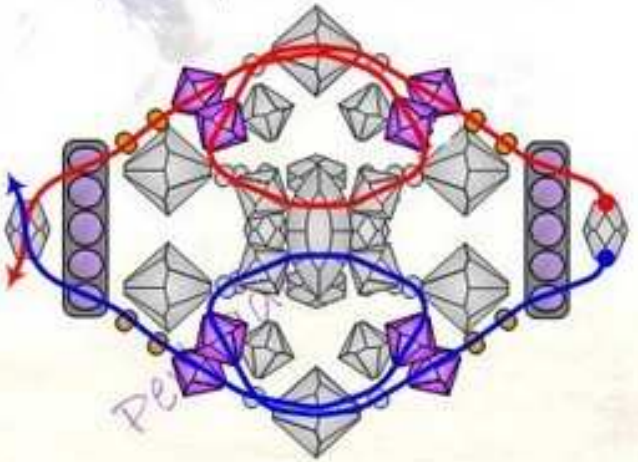

Ad pour http://perleade.free.fr - Aout 2006 - Vente et reproduction (même partielle) interdites